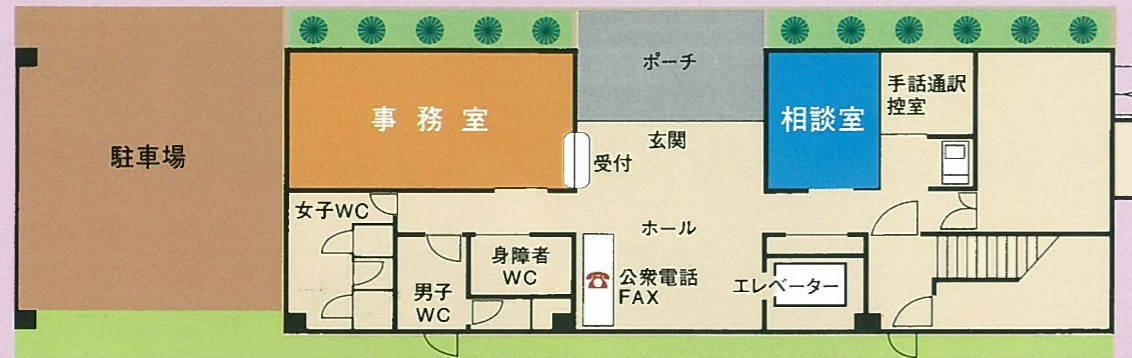


センター建物紹介



『まずは正面入り口からどうぞ...』

1F



- **事務室** センターの管理を行うとともに、手話通訳者派遣のキーステーションになります。
- **相談室** 聴覚に障害を持った方などの相談に応じます。



手話通訳者を派遣して欲しい時は？

- *聴覚障害者の場合
居住地の市町福祉課にFAX等で申し込んでください。
- *各種団体・企業等の場合
聴障センターに直接FAX等で申し込んでください。



ビデオカセットやDVDは、どうやって借りるの？

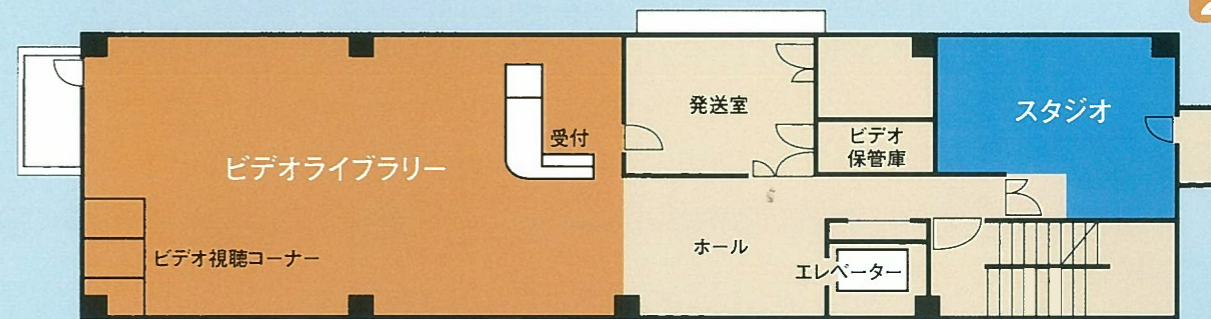
- ・聴障センターで、利用登録すると借りられるよ！
- ・聴覚に障害を持った方なら、どなたでも登録できます。
- ・聴覚に障害を持っていない方は、利用に制限があります。
- ・関連書籍も貸し出しができます。

電光掲示板で緊急連絡や車の移動等のお知らせをします。



『そして階段あるいはエレベーターで...』

2F

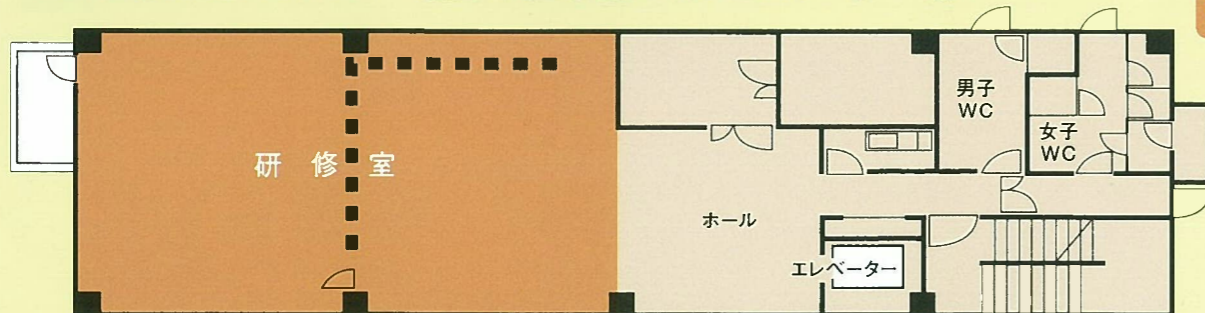


- **ビデオライブラリー** 字幕や手話の入ったビデオカセット・DVDの貸し出しや、磁気テープ、OHPなどの情報機器の貸し出しを行います。
- **スタジオ** 字幕や手話の入ったビデオカセット・DVDの制作を行います。



『さあ、みんなと一緒に活動しましょう...』

3F



- **研修室** 手話奉仕員・手話通訳者の養成をはじめとする各種研修事業を行います。利用登録した団体に聴覚障害者の文化・学習活動の場として提供されます。

研修室を利用したい時は？

- ・利用したい日の1週間前までにお申し込み下さい。
- ・利用登録された団体の方のみ、ご利用いただけます。

